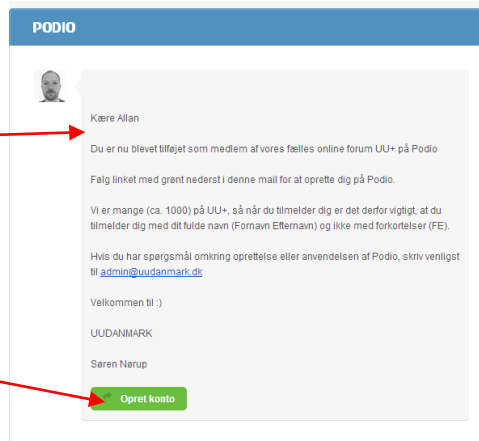


UU+ er din indgang til den samlede viden i hele UU-organisationen.
Hvis du allerede er oprettet, gå videre til side 3.

1

Opret medlemskab

Åben mailen som ser således ud



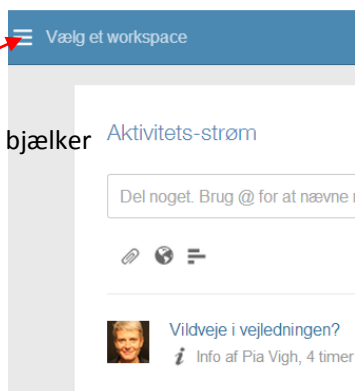
Klik på det grønne felt "opret konto"

Indtast dit fulde navn og en adgangskode du selv vælger

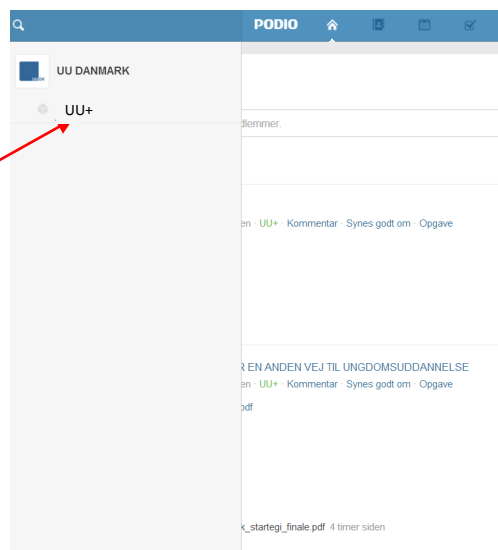
2

Gå til UU+

Klik på ikonet med de tre bjælker



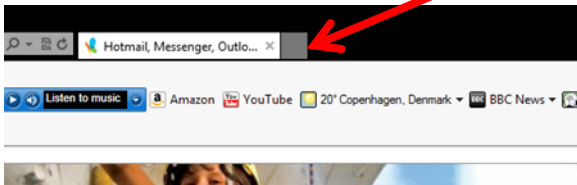
Klik på UU+



Nu er du på UU+ Velkommen. Læs hvordan du forbliver logget på næste side.

Sådan forbliver du logget på

Åben et nyt fane blad og lad UU+ være åbent i det hele tiden
(I Internet Explorer gøres dette ved at klikke med musen her)



2. Sæt flueben i feltet "forbliv logget på"
(så vil du automatisk være logget på)

A screenshot of the PODIO login page. The page title is "PODIO". Below the title, there is a yellow warning box that says "Du er blevet logget ud.". Below this, there are two input fields: "Email:" with the value "soren.norup@uuuc.dk" and "Password:" with a masked password ".....!". At the bottom of the form, there is a checkbox labeled "Forbliv logget på" which is checked, and a green "Login" button. A red arrow points to the "Forbliv logget på" checkbox.